






Ingresando a la cuenta de Canvas Parent (Canvas para Padres)

Las cuentas de *Canvas Parent* se pueden acceder con el mismo correo electrónico y la contraseña que se utilizaron para crear e ingresar a las cuentas de *mySPOT*. Las cuentas de *mySPOT* se usan para tener acceso a los sistemas del distrito como Canvas, Informes de Calificaciones en línea, Selección de Escuelas y muchos otros sistemas del distrito.

<p>1.</p>	<p>Acceda al sitio web del distrito en www.hillsboroughschools.org</p> <p>Haga clic en el icono de inicio de sesión de Canvas en el centro del sitio web.</p>	
<p>2.</p>	<p>En el lado derecho haga clic en Login (Ingrese) debajo del título Canvas for HCPS Parents.</p> <p>Aviso: Si usted no tiene una cuenta, haga clic en Register y regístrese para una cuenta a través de <i>mySPOT</i>.</p>	
<p>3.</p>	<p>Escriba el correo electrónico y la registrados en su cuenta de <i>mySPOT</i>.</p> <p>Haga clic en Login (Ingrese)</p>	
<p>4.</p>	<p>La cuenta de <i>Parent Canvas</i> se abrirá en el Dashboard (Tablero de mandos).</p> <p>Vea los cursos de su hijo(a).</p>	